

# 三峡过坝运输分析简报

2024 年第 11 期（总第 222 期）

编制：长江航运发展研究中心

时间：2024 年 11 月 14 日

10 月份，三峡船闸、葛洲坝船闸和三峡升船机运行平稳、安全、高效，航道维护和锚地停泊服务良好，三峡坝区通航总体平稳、有序。三峡船闸及三峡升船机共运行 1353 个有载闸（厢）次，通过船舶 3930 艘次，过闸（厢）货运量 1386 万吨。10 月份三峡过坝运输情况见表 1。

表 1 10 月份三峡过坝运输情况统计表

	三峡枢纽 货运量 (万吨)	三峡船闸			三峡升船机			翻坝滚装 车次 (万车次)
		运行 闸次	船舶 艘次	过闸货运量 (万吨)	运行 厢次	船舶 艘次	过厢货运量 (吨)	
2024.10	1386	936	3512	1372	417	418	132443	1.09
同比	-8.1%	-0.3%	-3.3%	-7.7%	-10.3%	-10.9%	-33.6%	-49.5%
环比	-11.1%	-7.3%	-9.0%	-11.9%	/	/	/	-4.1%

注：统计时段为上月 26 日至本月 25 日，10 月份统计时间为 30 天。

## 一、三峡船闸运行情况

10 月份，三峡船闸共运行 936 闸次，通过船舶 3512 艘次，过闸货运量 1372 万吨（其中，上行 646 万吨）。与去年同期比，三峡船闸运行闸次、通过船舶艘次、过闸货运量、上行过闸货运量分别下降了 0.3%、3.3%、7.7%、3.8%。过

闸货运量同比下降主要是长江上游降雨量偏少，葛洲坝平均出库流量较去年同期下降 77.7%，三江引航道船舶吃水有 26 天控制在 4.0 米以下，4 天控制在 4.0 米，去年同期 30 天吃水控制均在 4.3 米，三峡船闸船舶装载率与去年同期相比减少 5 个百分点，导致三峡船闸过闸货运量同比下降。

同去年相比，1 月至 10 月三峡船闸运行闸次、船舶艘次、过闸货运量运行情况如图 1、2、3 所示。

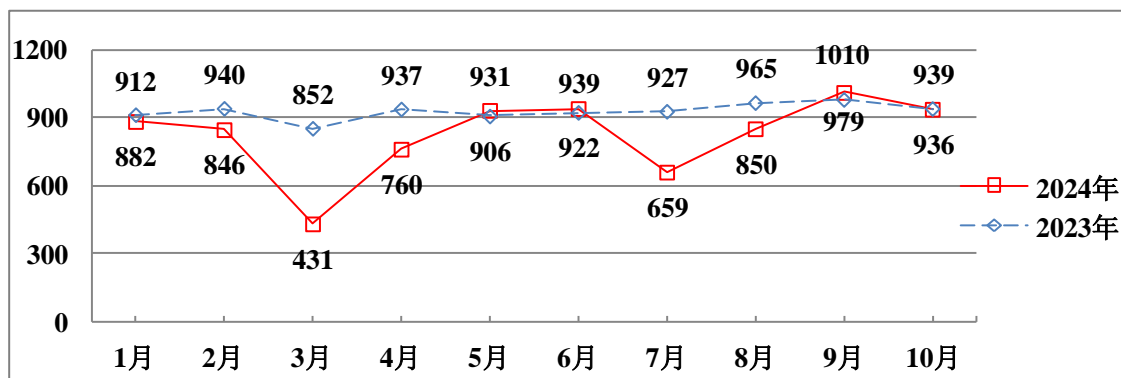


图 1 三峡船闸运行闸次

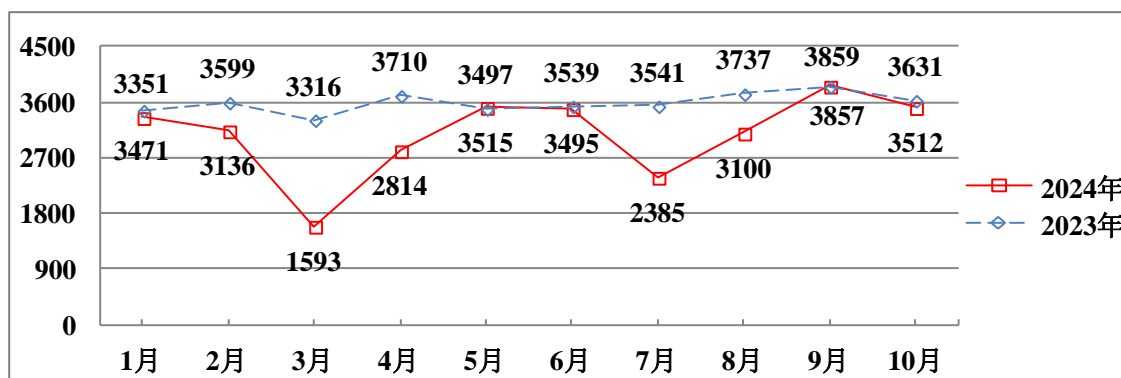


图 2 三峡船闸船舶艘次

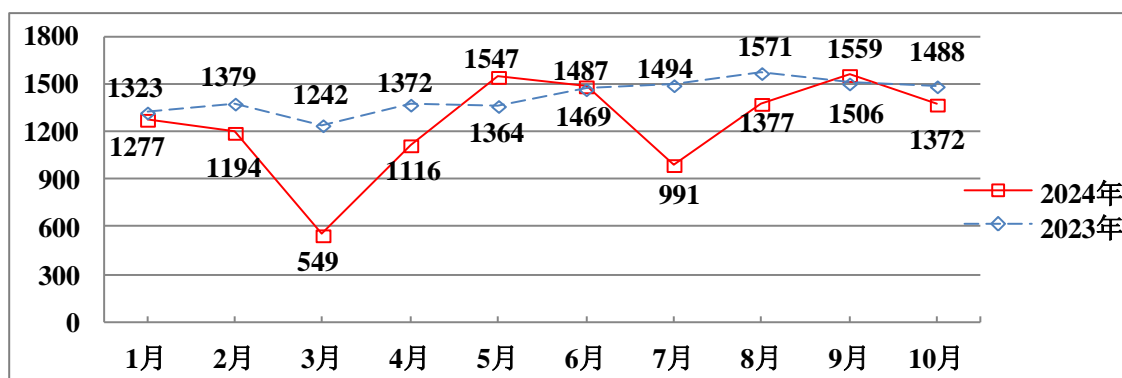


图3 三峡船闸过闸货运量（万吨）

10月份，三峡船闸日均运行31.45个闸次，通过船舶117.94艘次，通过货物46.14万吨。10月份日运行闸次、日通过船舶艘次、日过闸货运量最高值分别为34闸次、129艘次、54.23万吨。

## 二、三峡升船机运行情况

10月份，三峡升船机运行417厢次，通过船舶418艘次，货运量132443吨。其中，三峡升船机上行运行299厢次，通过船舶299艘次，货运量87039吨；三峡升船机下行运行118厢次，通过船舶119艘次，货运量45404吨。

## 三、联动控制水域申报船舶数

10月份，联动控制水域（重庆万州驸马长江大桥—湖北石首长江大桥）申报过闸船舶日均783艘次（三峡坝上434艘次，葛洲坝坝下347艘次，两坝间2艘次）；日待闸最大值为10月24日的912艘次，其中近坝河段以内（巴东长江大桥—枝城长江大桥）待闸348艘次（三峡坝上172艘次，葛洲坝坝下174艘次，两坝间2艘次）。

#### 四、滚装运输情况

10 月份，三峡坝区翻坝滚装船 287 艘次，滚装车 10920 车次，和去年同期相比分别下降了 49.0%、49.5%。滚装船日均 9.57 艘次，滚装车日均 364.00 车次，10 月份滚装船艘次最高值为 19 艘次；滚装车最高值为 694 车次。同去年相比，今年 1 月至 10 月份三峡坝区翻坝滚装车次情况如图 4 所示。

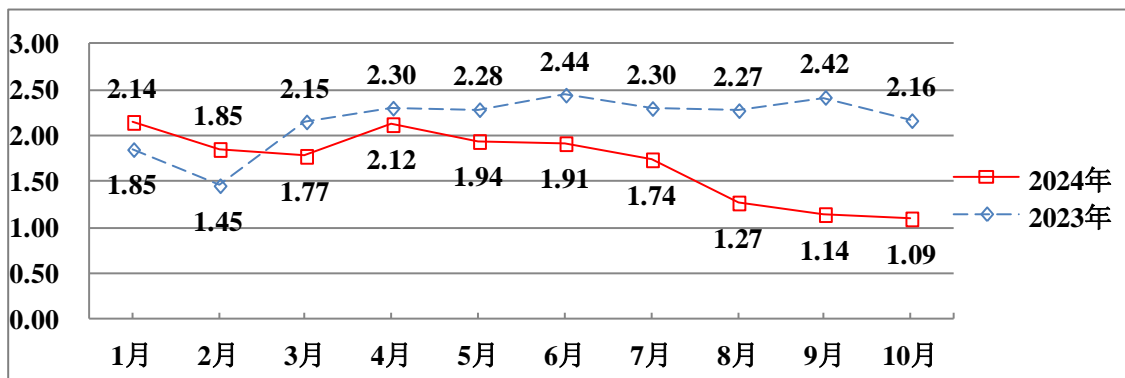


图 4 三峡坝区翻坝滚装车次（万车次）